

## 附件二

# 臺灣地區員警傷亡人數狀況分析

警政署統計室 93 年 1 月 30 日

### 壹、前言

近年來由於社會急遽變遷，警察人員的工作環境也較以往複雜及危險，因警察工作不僅具高辛勞性（24 小時的勤務）及高危險性，且為持續而不定時緊張，在重大案件發生之際，尚得面對民意言論的指責及壓力，在此特殊的情境下，極易造成員警身心方面的傷害，進而成為壓力失調之高危險群，導致疾病侵襲，甚而爆發激烈的自殺行為。

為期對員警傷亡的預防有所助益，本室蒐集臺灣地區員警傷亡之狀況統計資料，就傷亡人數結構及原因、傷亡職級、自殺年齡、方式及地點、請求輔導件數況，陳述各主要項目構成比及變動趨勢，以作為各級警察機關採取對策之參考。

### 貳、員警傷亡人數狀況分析

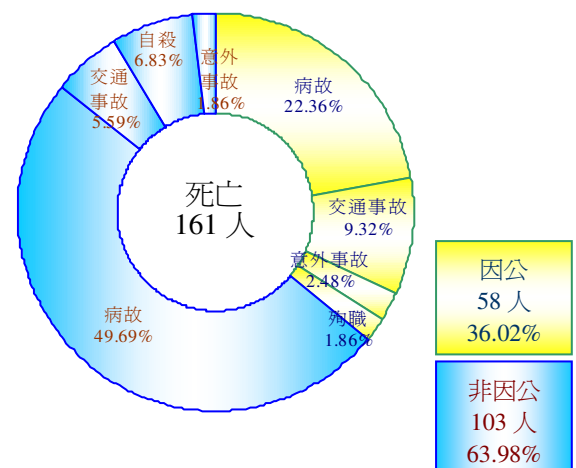
#### 一、傷亡人數結構

自民國九十年至九十一年累計臺閩地區員警死亡人數為 161 人，受傷患病人數為 1,311 人，合計 1,472 人。

#### (一) 死亡人數 (圖一)

死亡人數 161 人，因公死亡 58 人占總數 36.02%，其中病故死亡 36 人居首，交通事故死亡 15 人次之，意外事故死亡 4 人，殉職 3 人；非因公死亡 103 人占 63.98%，其中病故死亡 80 人居首，自殺 11 人次之，交通事故死亡 9 人，意外事故死亡 3 人。九十一年病故死亡人數明顯增加。

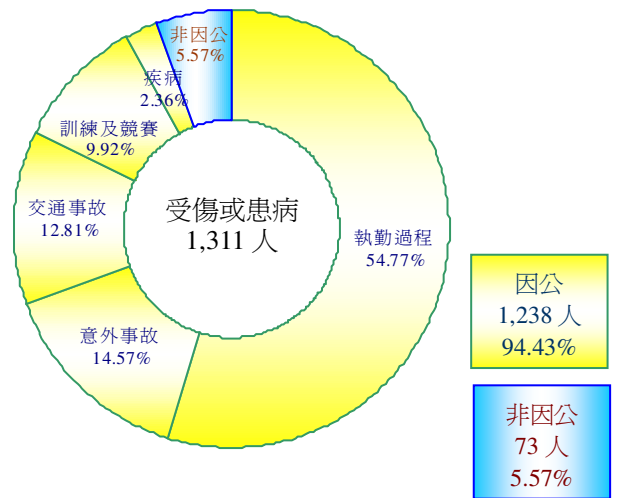
圖一、員警死亡結構比  
90年至91年累計



(二)受傷或患病人數 (圖二)

受傷或患病人數 1,311 人，因公受傷或患病 1,238 人占總數 94.43%，其中執行勤務受傷 718 人居首，意外事故受傷 191 人次之，交通事故受傷 168 人，訓練及競賽中受傷 130 人，罹患疾病 31 人；非因公受傷或患病 73 人占總數 5.57%，其中意外事故受傷 31 人居首，罹患疾病 23 人次之，交通事故受傷 19 人。

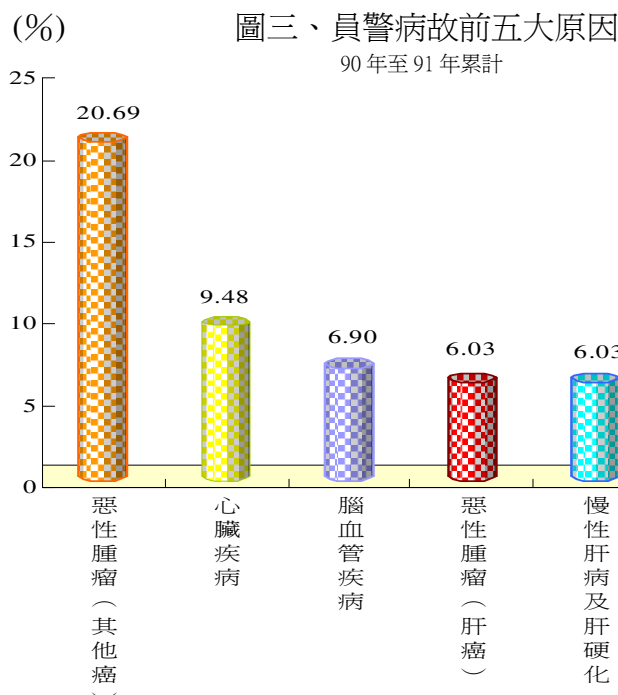
圖二、員警受傷或患病結構比  
90年至91年累計



二、傷亡原因

(一)死亡原因 (圖三)

近二年員警死亡以「病故」116 人占 72.05%居首，其中非因公 80 人，因公 36 人；病故原因以「惡性腫瘤 (其他癌)」占 20.69%，「心臟疾病」占 9.48%，「腦血管疾病 (高血壓)」占 6.90%，「惡性腫瘤 (肝癌)」及「慢性肝病及肝硬化」各占 6.03%等較多。交通事故死亡 24 人占 14.91%。

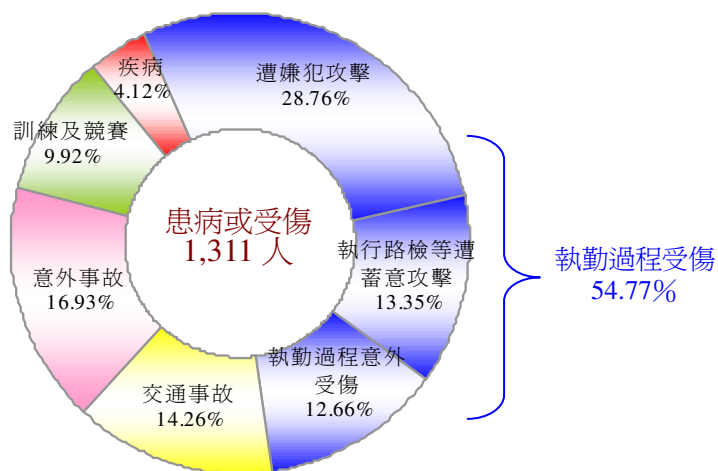


## (二)受傷或患病原因 (圖四)

近二年員警受傷或患病原因以「執勤過程受傷」718人占總數54.77%居首，其中「遭嫌犯攻擊」377人，「執行路檢、交整及巡邏中遭蓄意攻擊」175人，「執勤過程意外受傷」166人；「意外事故」222人次之，「交通事故」187人居第三，員警「訓練及競賽」過程中受傷130人居第四。

圖四、員警受傷或患病原因比例

90年至91年累計



## 三、傷亡職級分析

### (一)死亡職級分析

按職級別觀察，九十年至九十一年累計死亡員警中以基層警員及隊員94人占58.39%最高，巡佐及小隊長26人占16.15%次之，觀察每千名員警死亡人數占各該現有人數比率，以小隊長及巡佐2.97人居首，基層警員及隊員2.08人次之。

### (二)受傷或患病職級分析

按職級別觀察，九十年至九十一年累計受傷或患病員警中以基層警員及隊員996人占75.97%居多，小隊長及巡佐92人占7.02%次之，顯示受傷或患病人數以基層警員及隊員居冠，觀察每千名員警受傷或患病人數占各該現有人數比率，以基層警員及隊員22.01人居首，小隊長及巡佐10.51人次之。

### 參、警察自殺人數狀況分析

#### 一、警察自殺年齡及婚姻狀況

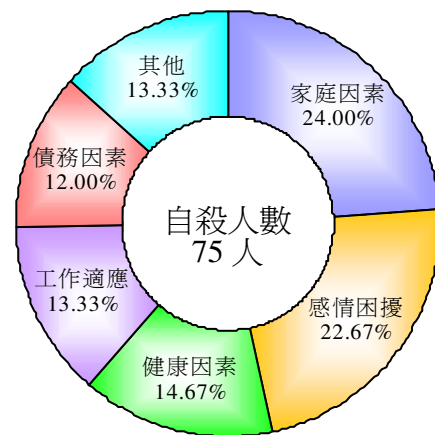
自八十二年迄九十一年累計警察自殺死亡人數為 75 人，其中已婚 38 人占 50.67%，未婚 33 人占 44.00%，其他 4 人占 5.33%；按年齡層觀察，20-29 歲者計 37 人占 49.33%居首，30-39 歲計 20 人占 26.67%次之，40-49 歲計 17 人占 22.67%再次之；觀察各年齡層每千名警察死亡人數佔各該現有人數比率，以 20-29 歲者 4.90 人居首，40-49 歲者 0.86 人次之。

#### 二、警察自殺發生原因分析

##### (一)原因別 (圖五)

自 82 年至 91 年累計警察自殺發生原因以「家庭因素」占 24.00%居首，「感情困擾」占 22.67%次之，「工作適應」占 13.33%再次之。

圖五、警察自殺人數—原因別  
82年至91年累計



##### (二)年齡與原因分析 (圖六)

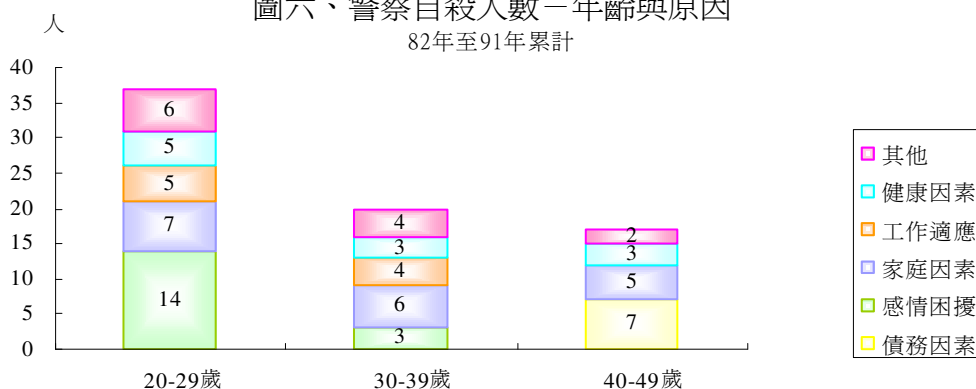
1. 20-29 歲以「感情困擾」占 37.84%

居首，「家庭因素」占 18.92%次之。

2. 30-39 歲以「家庭因素」占 30.00%居首，「工作適應」占 20.00%次之。

3. 40-49 歲以「債務因素」占 41.18%居首，「家庭因素」占 29.41%次之。

圖六、警察自殺人數—年齡與原因  
82年至91年累計



### (三) 婚姻與原因分析

以婚姻狀況觀察其自殺原因，「已婚」以「家庭因素」占三成九居首，「未婚」以「感情困擾」占四成五居冠。

### (四) 職別與原因分析

自 82 年至 91 年自殺警察中以基層之警員及隊員 62 人占 82.67% 最多；其原因以「感情困擾」占 27.42% 居首，「家庭因素」占 25.81% 次之，「工作適應」及「健康因素」各占 12.90% 同列第三位。

綜上，顯示警察較不擅於處理感情、家庭及工作壓力之問題，值得注意。

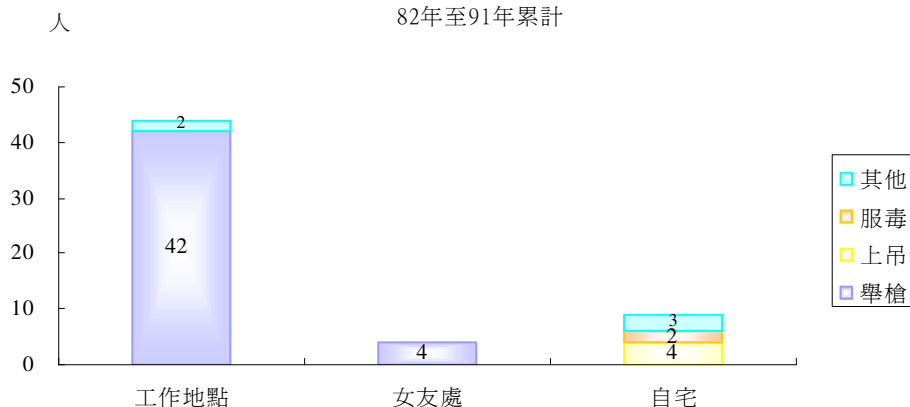
## 三、警察自殺方式

自 82 年至 91 年自殺警察選擇「舉槍自殺」方式結束生命者占七成，「服毒自殺」占一成二，「上吊自殺」占一成。顯示由於自殺衝動的急迫性，隨身配槍成為自殺主要工具，對情緒不穩定警察之輔導及槍枝之管理值得重視。

## 四、警察自殺發生地點

自 82 年至 91 年警察自殺之發生地點，以「工作地點」占 58.67% 最多，「自宅」12.00% 次之，「女友處」5.33% 再次之；其中在「工作地點」多以警用配槍自殺占 95.45%，在「自宅」多為上吊自殺占 44.44%，在「女友處」則均為以警用配槍自殺（圖七），顯示在警察情緒不穩定時，如能於工作場所及其女友處預先加以注意，並管制使用槍枝，即可防範自殺事故之發生，顯示警察平常情緒之管理值得重視。

圖七、警察自殺人數—地點與方式  
82年至91年累計



## 五、警察自殺人數之機關別分析

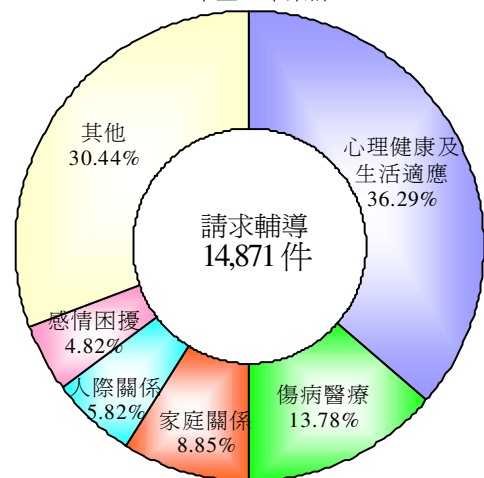
自 82 年至 91 年警察自殺人數，以機關別觀察，以臺北縣政府警察局 11 人，臺北市政府警察局 9 人，保二總隊 6 人，保一總隊及台南縣警察局均為 5 人等較多。

## 肆、員警請求輔導件數概況

自 90 年至 91 年，平均一年約 80 位員警死亡，700 位員警傷病，有心理及傷病困擾之員警若不妥為紓解精神壓力，將形成警察機關極大之隱憂，故應及時掌握時效，各警察機關之心理諮商服務小組應主動聯繫需輔導對象，並提供相關其他諮商管道協助輔導（如：張老師、中華民國生命協會、家庭扶助中心及各大醫院精神科或心理衛生中心等），以瞭解各種潛在危機，重建員警信心及安全感，並選擇最適當的方法來設法補救及化解衝突。

自 87 年至 91 年五年內受理員警請求輔導件數共計 14,871 件，以職級觀察，警隊員為 10,141 人占 68.19% 居首，巡佐及小隊長 1,652 人占 11.11% 次之，學生 1,373 人占 9.23% 再次之；以輔導案件問題觀察，前五大問題分別為「心理健康及生活適應」5,397 人占 36.29%，「傷病醫療」2,049 人占 13.78%，「家庭關係」1,202 人占 8.08%，「人際關係」866 人占 5.82%，「感情困擾」717 人占 4.82% 等。（圖八）

圖八、受理請求員警請求輔導件數  
87年至91年累計



## 參考資料

1. 警察人員自殺案件統計
2. 警察人員傷亡統計

本署教育組  
本署人事室

表一、員警傷亡類型及原因－總表

單位：件

		90年(%)	91年(%)	合計(%)
死亡	小計	74 (100.00)	87 (100.00)	161 (100.00)
	疾病	53 (71.62)	63 (72.41)	116 (72.05)
	交通事故	11 (14.86)	13 (14.94)	24 (14.91)
	意外事故	4 (5.41)	3 (3.45)	7 (4.35)
	殉職	2 (2.70)	1 (1.15)	3 (1.86)
	自殺	4 (5.41)	7 (8.05)	11 (6.83)
受傷或患病	小計	718 (100.00)	593 (100.00)	1,311 (100.00)
	疾病	16 (2.23)	38 (6.41)	54 (4.12)
	執行勤務	403 (56.13)	315 (53.12)	718 (54.77)
	意外事故	145 (20.19)	77 (12.98)	222 (16.93)
	交通事故	77 (10.72)	110 (18.55)	187 (14.26)
	訓練及競賽	77 (10.72)	53 (8.94)	130 (9.92)

表二、員警傷亡類型及原因—明細表

單位：件

	90年		90年 合計	91年		91年 合計	合計		90.91年 合計
	因公	非因公		因公	非因公		因公	非因公	
<b>總計</b>	<b>726</b>	<b>66</b>	<b>792</b>	<b>570</b>	<b>110</b>	<b>680</b>	<b>1,296</b>	<b>176</b>	<b>1,472</b>
<b>死亡</b>	<b>計</b>								
	<b>30</b>	<b>44</b>	<b>74</b>	<b>28</b>	<b>59</b>	<b>87</b>	<b>58</b>	<b>103</b>	<b>161</b>
	<b>小計</b>								
	21	32	53	15	48	63	36	80	116
	惡性腫瘤(肝癌)								
	-	2	2	-	5	5	-	7	7
	惡性腫瘤(其他癌)								
	-	10	10	1	13	14	1	23	24
	腦血管疾病(高血壓)								
	2	-	2	5	1	6	7	1	8
	心臟疾病								
	2	3	5	1	5	6	3	8	11
	慢性肝病及肝硬化								
	2	3	5	-	2	2	2	5	7
	肺炎								
	-	1	1	-	-	-	-	1	1
	腎炎、腎徵候群及腎變								
	-	-	-	-	2	2	-	2	2
	其他								
	15	13	28	8	20	28	23	33	56
	<b>小計</b>								
	6	5	11	9	4	13	15	9	24
	交通								
	騎機車								
	3	4	7	4	1	5	7	5	12
	開車								
	1	-	1	3	2	5	4	2	6
	其他								
	2	1	3	2	1	3	4	2	6
	意外事故								
	1	3	4	3	-	3	4	3	7
	殉職								
	2	-	2	1	-	1	3	-	3
	自殺								
	-	4	4	-	7	7	-	11	11
<b>受傷或患病</b>	<b>計</b>								
	<b>696</b>	<b>22</b>	<b>718</b>	<b>542</b>	<b>51</b>	<b>593</b>	<b>1,238</b>	<b>73</b>	<b>1,311</b>
	<b>小計</b>								
	13	3	16	18	20	38	31	23	54
	惡性腫瘤(肝癌)								
	3	-	3	-	-	-	3	-	3
	惡性腫瘤(其他癌)								
	-	1	1	-	3	3	-	4	4
	腦血管疾病(高血壓)								
	2	-	2	8	2	10	10	2	12
	心臟疾病								
	2	-	2	2	-	2	4	-	4
	慢性肝病及肝硬化								
	1	-	1	-	-	-	1	-	1
	肺炎								
	-	1	1	-	-	-	-	1	1
	腎炎、腎徵候群及腎變								
	-	-	-	-	2	2	-	2	-
	其他								
	5	1	6	8	13	21	13	14	27
	<b>小計</b>								
	403	-	403	315	-	315	718	-	718
	執行勤務								
	遭嫌犯攻擊								
	218	-	218	159	-	159	377	-	377
	執行路檢、交整及巡邏中遭蓄意攻擊								
	103	-	103	72	-	72	175	-	175
	執勤過程意外受傷								
	82	-	82	84	-	84	166	-	166
	<b>小計</b>								
	71	6	77	97	13	110	168	19	187
	交通								
	騎機車								
	53	3	56	55	9	64	108	12	120
	開車								
	7	1	8	6	4	10	13	5	18
	其他								
	11	2	13	36	-	36	47	2	49
	意外事故								
	132	13	145	59	18	77	191	31	222
	訓練及競賽								
	77	-	77	53	-	53	130	-	130



表三、員警傷亡原因—職級別

自 90 年起至 91 年止

單位：件

		警員、隊員		小隊長、巡佐		其他		總計		
		因公	非因公	因公	非因公	因公	非因公	因公	非因公	
總計		998	92	88	30	210	54	1,296	176	
死亡	計	39	55	6	20	13	28	58	103	
	小計	25	37	3	20	8	23	36	80	
	惡性腫瘤(肝癌)	-	3	-	3	-	1	-	7	
	惡性腫瘤(其他癌)	1	15	-	4	-	4	1	23	
	腦血管疾病(高血壓)	5	1	1	-	1	-	7	1	
	心臟疾病	3	2	-	5	-	1	3	8	
	慢性肝病及肝硬化	-	1	-	2	2	2	2	5	
	肺炎	-	1	-	-	-	-	-	1	
	腎炎、腎徵候群及腎變	-	1	-	1	-	-	-	2	
	其他	16	13	2	5	5	15	23	33	
	交通	小計	10	8	2	-	3	1	15	9
	事故	騎機車	4	5	2	-	1	-	7	5
		開車	3	2	-	-	1	-	4	2
		其他	3	1	-	-	1	1	4	2
		意外事故	2	2	1	-	1	1	4	3
		殉職	2	-	-	-	1	-	3	-
		自殺	-	8	-	-	-	3	-	11
受傷或患病	計	959	37	82	10	197	26	1,238	73	
	小計	14	4	9	4	8	15	31	23	
	惡性腫瘤(肝癌)	3	-	-	-	-	-	3	-	
	惡性腫瘤(其他癌)	-	-	-	-	-	4	-	4	
	腦血管疾病(高血壓)	2	1	5	-	3	1	10	2	
	心臟疾病	2	-	1	-	1	-	4	-	
	慢性肝病及肝硬化	-	-	1	-	-	-	1	-	
	肺炎	-	-	-	1	-	-	-	1	
	腎炎、腎徵候群及腎變	-	-	-	1	-	1	-	2	
	其他	7	3	2	2	4	9	13	14	
	執行	小計	575	-	46	-	97	-	718	-
	勤務	遭嫌犯攻擊	289	-	27	-	61	-	377	-
		執行路檢、交整及 巡邏中遭蓄意攻擊	153	-	11	-	11	-	175	-
		執勤過程意外受傷	133	-	8	-	25	-	166	-
	交通	小計	122	15	13	1	33	3	168	19
	事故	騎機車	81	8	10	1	17	3	108	12
		開車	9	5	1	-	3	-	13	5
	其他	32	2	2	-	13	-	47	2	
	意外事故	143	18	8	5	40	8	191	31	
	訓練及競賽	105	-	6	-	19	-	130	-	
91年底現有人數(人)		45,247		8,754		17,211		71,212		

表四、警察自殺人數—年齡別及婚姻狀況

單位：人

年齡及 婚姻 年別	20-29				30-39				40-49				50-59	總計
	已婚	未婚	離婚	小計	已婚	未婚	離婚	小計	已婚	再婚	離婚	小計	已婚	
82年	2	5	-	7	3	-	-	3	-	-	-	-	-	10
83年	1	5	-	6	1	-	-	1	2	-	-	2	-	9
84年	1	3	-	4	-	1	-	1	2	-	-	2	-	7
85年	1	3	1	5	-	2	-	2	1	-	-	1	1	9
86年	1	2	-	3	-	-	-	-	3	-	-	3	-	6
87年	3	4	-	7	1	2	-	3	3	-	-	3	-	13
88年	-	3	-	3	1	-	-	1	1	-	-	1	-	5
89年	-	1	-	1	2	1	-	3	-	1	1	2	-	6
90年	-	-	-	-	3	-	1	4	-	-	-	-	-	4
91年	-	1	-	1	2	-	-	2	3	-	-	3	-	6
總計	9	27	1	37	13	6	1	20	15	1	1	17	1	75

表五、警察自殺人數—原因及年齡別

自 82 年起至 91 年止

單位：人

年齡(歲) 自殺原因	20-29	30-39	40-49	50以上	總計
家庭因素	7	6	5	-	18
感情困擾	14	3	-	-	17
工作適應	5	4	1	-	10
健康因素	5	3	3	-	11
債務因素	1	1	7	-	9
精神異常	1	2	-	-	3
涉 案	1	-	1	-	2
其 他	3	1	-	1	5
總計	37	20	17	1	75
91年底現有人數	7,550	37,205	19,804	6,653	71,212
每千名警察自殺人數	4.901	0.538	0.858	0.150	1.053

表六、警察自殺人數—原因及婚姻狀況

自 82 年起至 91 年止

單位：人

自殺原因	婚姻				總計
	已婚	未婚	再婚	離婚	
家庭因素	15	2	-	1	18
感情困擾	1	15	-	1	17
工作適應	5	5	-	-	10
健康因素	6	5	-	-	11
債務因素	7	-	1	1	9
精神異常	2	1	-	-	3
涉 案	1	1	-	-	2
其 他	1	4	-	-	5
總 計	38	33	1	3	75

表七、警察自殺人數—原因及職級別

自 82 年起至 91 年止

單位：人

自殺原因	總隊				警察局						總計
	小隊長	隊員	警員	小計	小隊長	組長	隊員	警員	其他	小計	
家庭因素	-	3	1	4	-	-	-	12	2	14	10
感情困擾	-	5	-	5	-	-	5	7	-	12	1
工作適應	1	2	1	4	-	1	-	5	-	6	3
健康因素	-	3	1	4	1	1	-	4	1	7	5
債務因素	-	1	1	2	-	-	-	4	3	7	17
精神異常	-	2	-	2	-	-	-	1	-	1	2
涉 案	-	-	-	-	-	-	-	-	2	2	5
其 他	-	2	-	2	1	-	-	2	-	3	17
總 計	1	18	4	23	2	2	5	35	8	52	60

表八、警察自殺人數—地點及原因別

自 82 年起至 91 年止

單位：人

地點	方式				總計
	舉槍	服毒	上吊	其他	
工作地點	42	1	-	1	44
女 友 處	4	-	-	-	4
自 宅	1	2	4	2	9
其 他	6	6	3	3	18
總 計	53	9	7	6	75

表九、警察自殺人數—機關別

自 82 年起至 91 年止

單位：人

單位	年度										
	82年	83年	84年	85年	86年	87年	88年	89年	90年	91年	總計
保安警察第一總隊	1	-	-	-	2	2	-	-	-	1	5
保安警察第二總隊	2	1	1	1	-	1	-	-	-	-	6
保安警察第三總隊	-	-	-	-	-	-	1	-	-	-	1
保安警察第四總隊	-	-	-	-	-	1	-	-	-	-	1
保安警察第五總隊	1	1	-	-	-	1	-	-	-	1	3
保安警察第六總隊	-	-	-	-	-	1	1	-	-	-	2
省保安警察總隊	-	-	1	-	-	-	-	-	-	-	1
鐵路警察局	-	1	-	-	-	-	-	-	-	-	1
航空警察局	-	-	-	-	-	-	-	-	-	1	1
刑事警察局	-	-	-	1	-	-	-	-	-	-	1
台北市政府警察局	1	-	1	3	1	-	-	2	1	-	9
高雄市政府警察局	-	-	-	-	-	1	-	3	-	-	4
基隆市警察局	-	-	-	-	-	-	1	-	-	-	1
新竹市警察局	-	-	1	-	-	-	-	-	-	-	1
台中市警察局	-	-	-	-	-	-	1	-	1	1	3
台中縣警察局	1	-	-	-	-	-	-	-	-	-	1
台北縣政府警察局	-	-	2	3	1	2	-	1	2	-	11
宜蘭縣警察局	-	1	-	-	-	-	-	-	-	-	1
桃園縣政府警察局	1	-	-	-	-	1	-	-	-	-	2
新竹縣警察局	1	-	-	-	-	-	1	-	-	-	2
苗栗縣警察局	-	-	-	-	-	1	-	-	-	-	1
雲林縣警察局	1	1	-	-	-	-	-	-	-	-	2
台南縣警察局	1	3	-	-	-	1	-	-	-	-	5
高雄縣政府警察局	-	1	1	-	-	-	-	-	-	1	3
屏東縣警察局	-	-	-	1	-	-	-	-	-	1	2
花蓮縣警察局	-	-	-	-	1	-	-	-	-	-	1
保安警察第七總隊	-	-	-	-	1	-	-	-	-	-	1
水上警察局	-	-	-	-	-	1	-	-	-	-	1
總計	10	9	7	9	6	13	5	6	4	6	75

表十、各警察機關辦理關老師電話信箱晤談工作概況統計表

單位：件

類別		年度					合 計
		八七年	八八年	八九年	九十年	九一年	
總 收 件 數		<b>2,286</b>	<b>2,618</b>	<b>3,540</b>	<b>3,071</b>	<b>3,356</b>	<b>14,871</b>
職 級 分 類	警官	141	145	210	178	276	<b>950</b>
	巡佐小隊長	159	350	363	393	387	<b>1,652</b>
	警隊員	1,660	1,820	2,260	2,090	2,311	<b>10,141</b>
	聘雇人員及工友	112	130	157	176	180	<b>755</b>
	學生	214	173	550	234	202	<b>1,373</b>
問 題 分 類	心理健康及生活適應	642	785	1,457	1,194	1,319	<b>5,397</b>
	人際關係	135	153	135	223	220	<b>866</b>
	家庭關係	225	293	260	243	295	<b>1,316</b>
	感情困擾	139	140	172	152	114	<b>717</b>
	前程設計	64	32	26	38	64	<b>224</b>
	人生觀探討	125	102	100	132	171	<b>630</b>
	一般疑難解答	118	144	125	111	184	<b>682</b>
	人事服務	85	68	69	67	72	<b>361</b>
	法律服務	38	28	47	24	34	<b>171</b>
	申訴	11	3	6	11	30	<b>61</b>
	興革建議	37	29	27	31	27	<b>151</b>
	急難救助	84	142	161	117	90	<b>594</b>
	傷病醫療	350	389	508	473	329	<b>2,049</b>
	其他	233	310	447	255	407	<b>1,652</b>
	處 理 方 式	直接答復	1,595	2,072	2,819	2,533	2,385
會辦後答復		93	148	122	143	124	<b>630</b>
轉介其他單位		46	104	206	143	112	<b>611</b>
其他		552	294	393	252	735	<b>2,226</b>